

# ÉQUIPEMENTS SPORTIFS

## ÉGALITÉ D'ACCÈS AUX PRATIQUES

### SUBVENTIONS DU CNDS POUR LA CONSTRUCTION D'ÉQUIPEMENTS SPORTIFS (HORS EURO 2016) EN M€

Cet indicateur reprend l'ensemble des différentes enveloppes ayant existé ou existantes concernées par des projets de construction

T (2016) : enveloppe équipements structurants locaux, politique contractuelle, équipements structurants nationaux

T-1 (2015) : enveloppe équipements structurants locaux, politique contractuelle, équipements structurants nationaux

T (2014) : enveloppes : générale, politique contractuelle

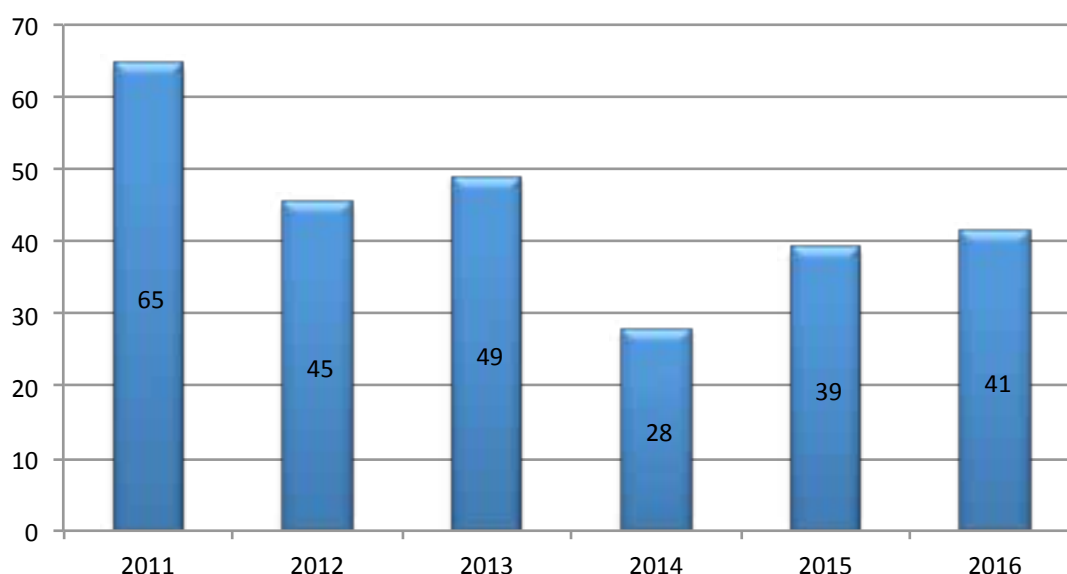
T-1 (2013) : enveloppes : générale, politique contractuelle

T-2 (2012) : enveloppes : générale, politique contractuelle, sinistre, crédits régionalisés

T-3 (2011) : enveloppes : générale, politique contractuelle, sinistre, crédits régionalisés, plan de relance.

	2011	2012	2013	2014	2015	2016	Variation annuelle moyenne en %
<b>Subventions du CNDS pour la construction d'équipements sportifs (hors Euro 2016) en M€</b>	65	45	49	28	39	41	-9%

Source : Centre national pour le développement du sport (CNDS)



## CRÉDITS DE CONSTRUCTION/RÉHABILITATION D'ÉQUIPEMENTS ATTRIBUÉS EN ZUS

Cet indicateur reprend l'ensemble des différentes enveloppes ayant existé ou existantes concernées par des projets de construction dans les quartiers prioritaires de la ville :

T (2016) enveloppe équipements structurants locaux, nationaux, accessibilité et politique contractuelle (PEI 93)

T-1 (2015) : enveloppe équipements structurants locaux et politique contractuelle (PEI 93)

T (2014) : enveloppes : enveloppe générale, politique contractuelle

T-1 (2013) : enveloppe générale

T-2 (2012) : enveloppes : générale, crédits régionalisés quartiers en difficulté, politique contractuelle

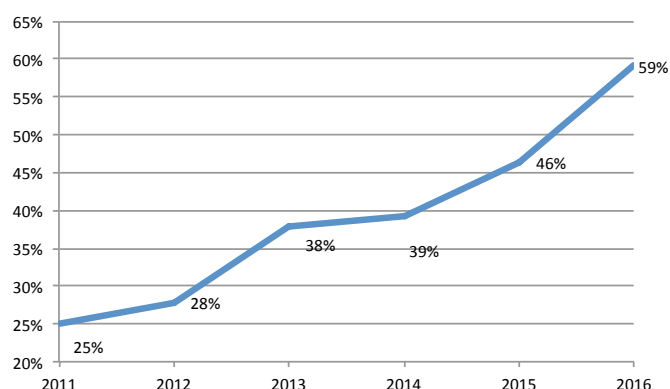
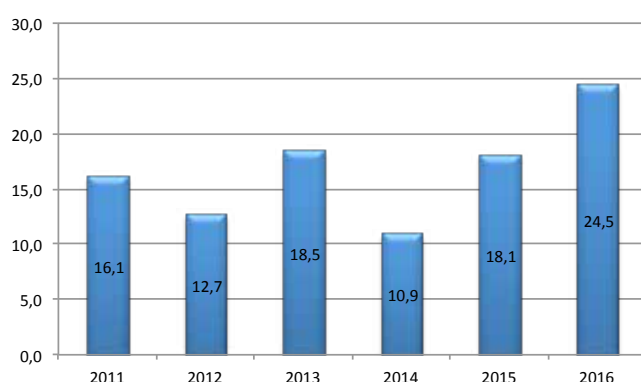
T-3 (2011) : enveloppes : générale, crédits régionalisés quartiers en difficulté

PS : toutes enveloppes ayant existé ou existantes concernées par des projets de construction et de rénovation en faveur des habitants des quartiers en difficulté.

	2011	2012	2013	2014	2015	2016	Variation annuelle moyenne en %
<b>Crédits CNDS de construction/réhabilitation d'équipements attribués en QPV (hors Euro 2016) en M€</b>	16,1	12,7	18,5	10,9	18,1	24,5	9%
<b>Part des crédits de construction/réhabilitation d'équipements attribués en QPV en % des subventions du CNDS pour la construction/réhabilitation d'équipements sportifs (hors Euro 2016)</b>	25%	28%	38%	39%	46%	59%	

Source : Centre national pour le développement du sport (CNDS).

Part des crédits de construction/réhabilitation d'équipements attribués en ZUS en % des subventions du CNDS pour la construction/réhabilitation d'équipements sportifs (hors Euro 2016) en M €



**CRÉDITS DU CNDS AFFECTÉS AU SOUTIEN AU SPORT FÉMININ EN M€**

Cet indicateur représente le montant des crédits de la part territoriale (indicateur 54) ayant pour objectif la Pratique féminine et la Responsabilité.

	2011	2012	2013	2014	2015	2016	Variation annuelle moyenne en %
<b>Crédits du CNDS affectés au soutien au sport féminin en M€</b>	6,70	6,60	6,80	7,20	6,20	7,60	3%

Source : Centre national pour le développement du sport (CNDS).

