

ÉQUIPEMENTS SPORTIFS

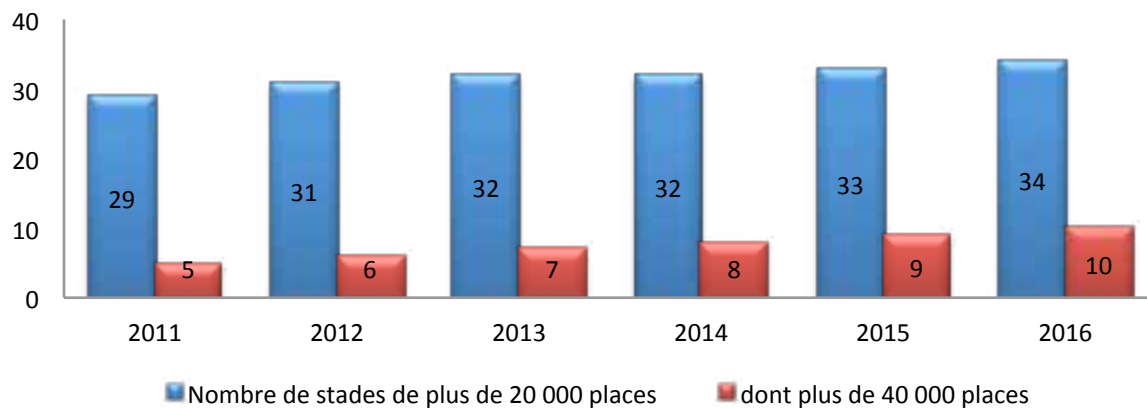
OFFRE D'ÉQUIPEMENTS SPORTIFS

LES STADES EN FRANCE

Nombre de stades de plus de 20 000 places et plus de 40 000 places.

	2011	2012	2013	2014	2015	2016	Variation annuelle moyenne en %
Nombre de stades de plus de 20 000 places	29	30	31	35	40	34	3%
dont plus de 40 000 places	4	4	4	6	9	10	15%

Source : Recensement des équipements sportifs (RES)

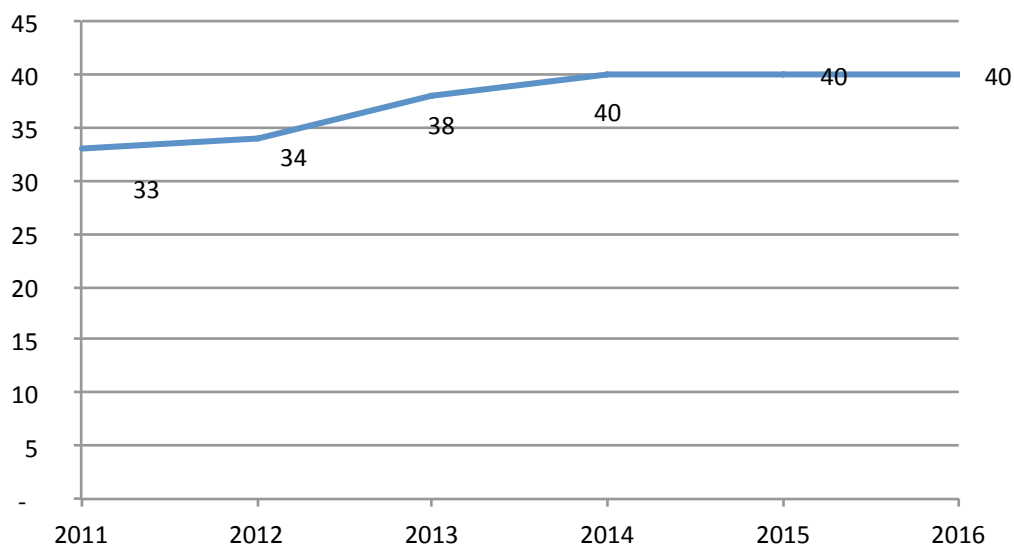


NOMBRE DE SALLES DE PLUS DE 5 000 PLACES

Nombre d'arénas/salles multisports de plus de 5 000 places en France. Ce chiffre tient compte par exemple du Stade Pierre Mauroy qui a une configuration aréna.

	2011	2012	2013	2014	2015	2016	Variation annuelle moyenne en %
Nombre de salles de plus de 5 000 places	22	22	23	23	39	40	4%

Source : Recensement des équipements sportifs (RES)

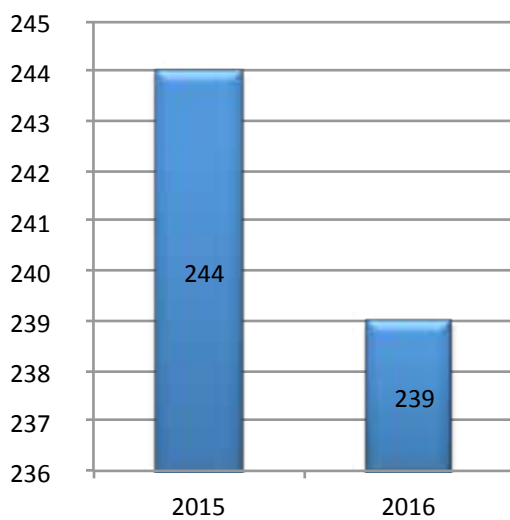


NOMBRE DE BASSINS DE NATATION DE 50 MÈTRES

Nombre de bassins de natation de plus de 50 mètres en France. Cela représente le nombre de bassins olympiques en France (sans tenir compte des tribunes).

	2015	2016
Nombre de bassins de natation de 50 mètres	244	239

Source : Recensement des équipements sportifs (RES)



NOMBRE D'ÉQUIPEMENTS SPORTIFS RECENSÉS

Nombre d'équipements sportifs privés ou publics, payants ou gratuits, recensés en France (hors sites et espaces naturels relatifs aux sports de nature).

	2010	2011	2012	2013	2014	2015	2016	Variation annuelle moyenne en %
Nombre d'équipements sportifs recensés	259 012	266 969	262 630	264 000	269 602	269 602	270 800	1%

Source : Recensement des équipements sportifs (RES)

