



# PRINCIPAUX RÉSULTATS DE L'ENQUÊTE NOYADES 2018

Aymeric Ung

Journée nationale de prévention des noyades

Toulon

11 octobre 2019

# LES NOYADES ACCIDENTELLES, SUJET DE SANTÉ PUBLIQUE



- Les noyades accidentelles responsables d'environ 1 000 décès par an dont entre 400 et 500 entre juin et septembre
- Enjeu de prévention car mortalité évitable
  - Tous les âges et tous les lieux sont concernés
  - En France, première cause de mortalité par accident de la vie courante chez les moins de 25 ans
  - Les enfants de moins de 6 ans = noyades accidentelles représentent environ 15 % des décès chaque année de cette classe d'âge

# LES ENQUÊTES NOYADES



- Enquêtes NOYADES coordonnées par Santé publique France :
  - 2018 = huitième édition
- Menées en collaboration avec la Direction générale de la santé et les Ministères de l'Intérieur, des Sports et de la Transition écologique et solidaire
- Objectifs principaux :
  - Recenser le nombre de noyades accidentelles et intentionnelles de juin à septembre
  - Décrire les caractéristiques des victimes et certaines circonstances de survenue des noyades
  - Suivre l'évolution des noyades par rapport aux enquêtes précédentes

# MÉTHODOLOGIE D'ENQUÊTE



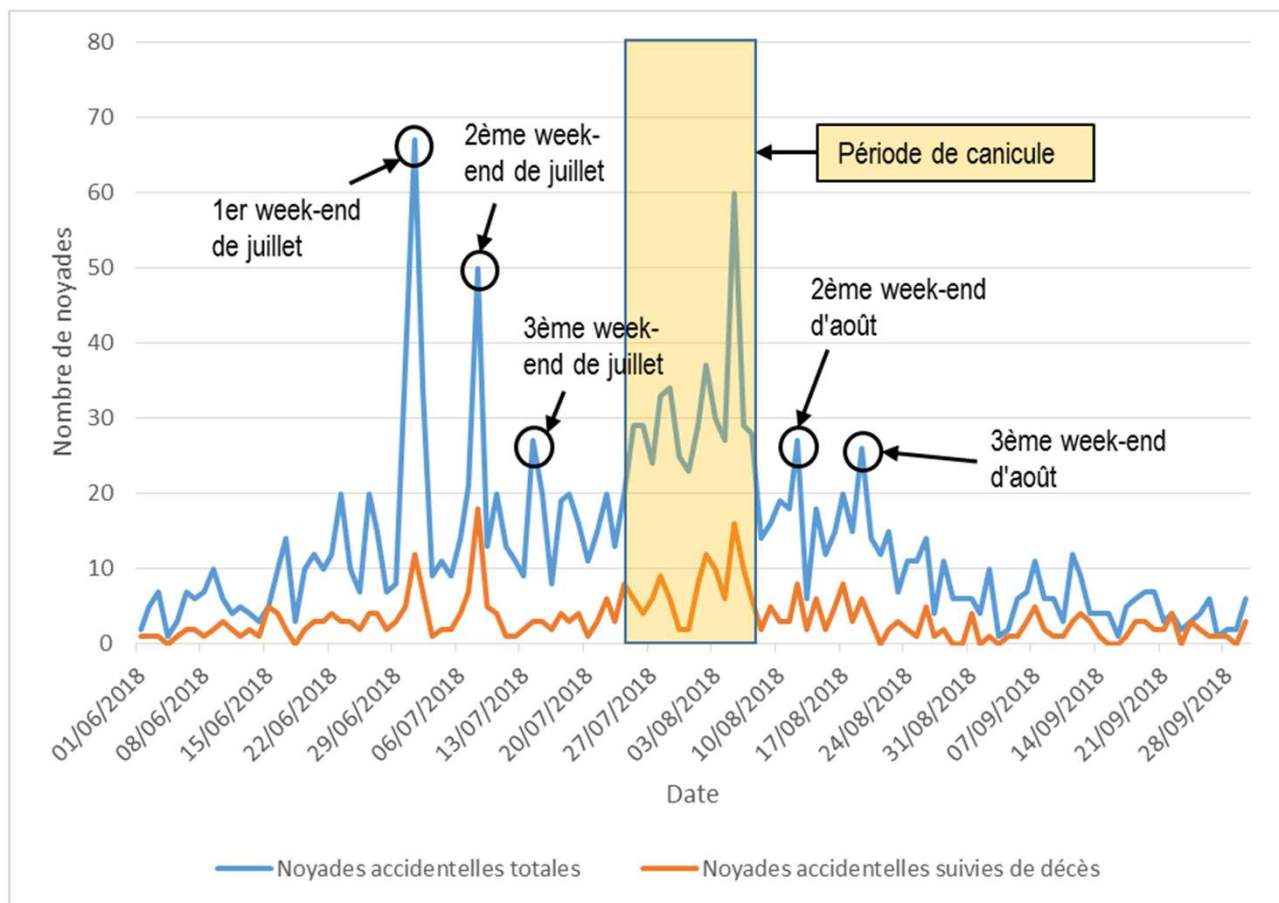
- Terrain = 1<sup>er</sup> juin au 30 septembre 2018 en France métropolitaine et outre-mer
- Enquête par questionnaire complété par :
  - Les secours organisés intervenant sur les noyades (pompiers, SAMU-SMUR, sauveteurs, etc.)
  - Les services d'urgence et de réanimation dans les hôpitaux

# RÉSULTATS GLOBAUX DE L'ENQUÊTE NOYADES 2018



- 1960 noyades recensées, dont 597 suivies de décès (30 %) :
  - 1649 noyades accidentelles, dont 406 décès (25 %)
  - 149 noyades intentionnelles (suicide, tentative de suicide, agression), dont 89 décès (60 %)
  - 162 noyades d'origine indéterminée, dont 102 décès (63 %)

# NOMBRE QUOTIDIEN DE NOYADES ACCIDENTELLES DURANT L'ÉTÉ 2018

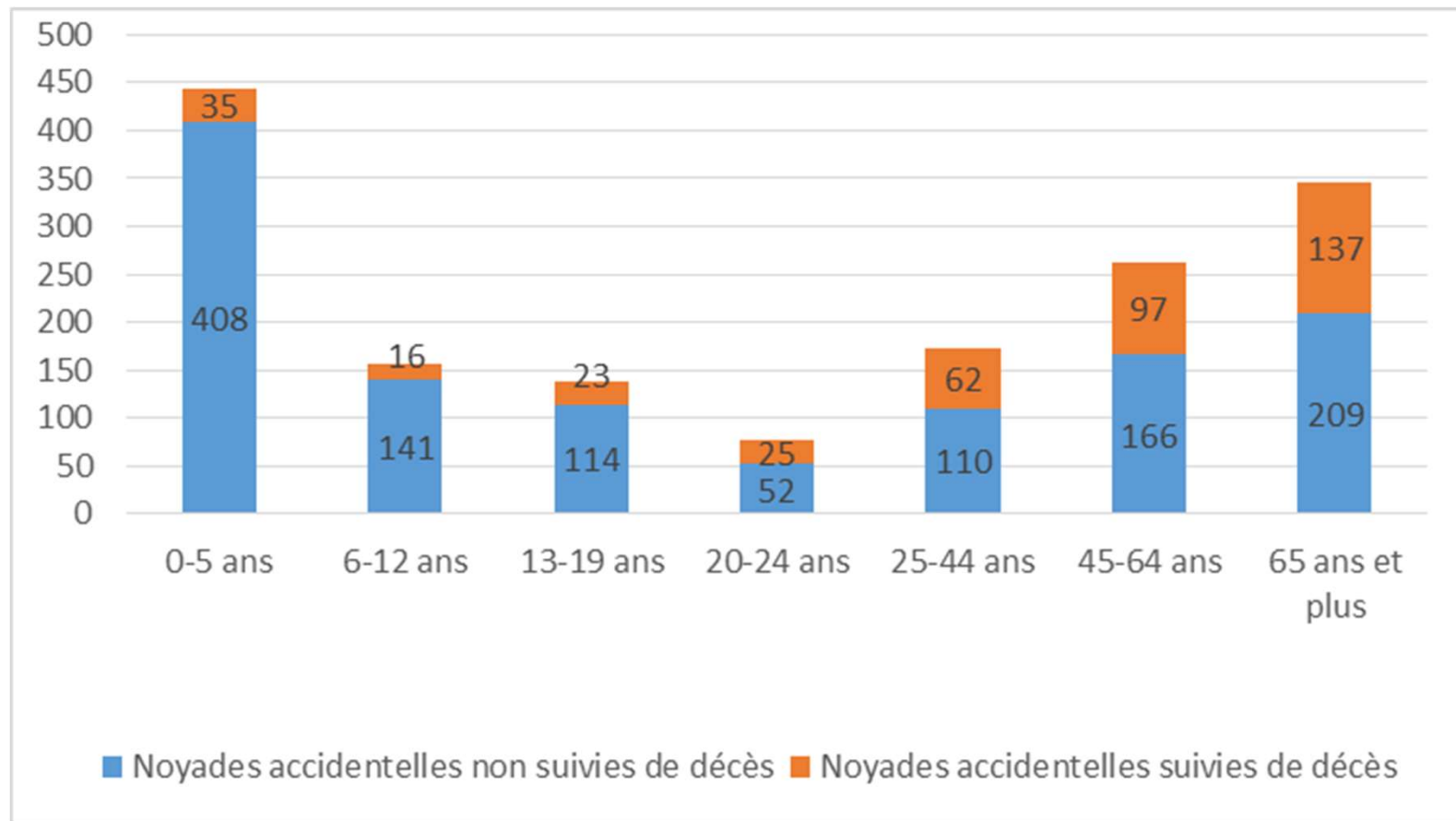


## ÉVOLUTION ENTRE LES ENQUÊTES 2015 ET 2018



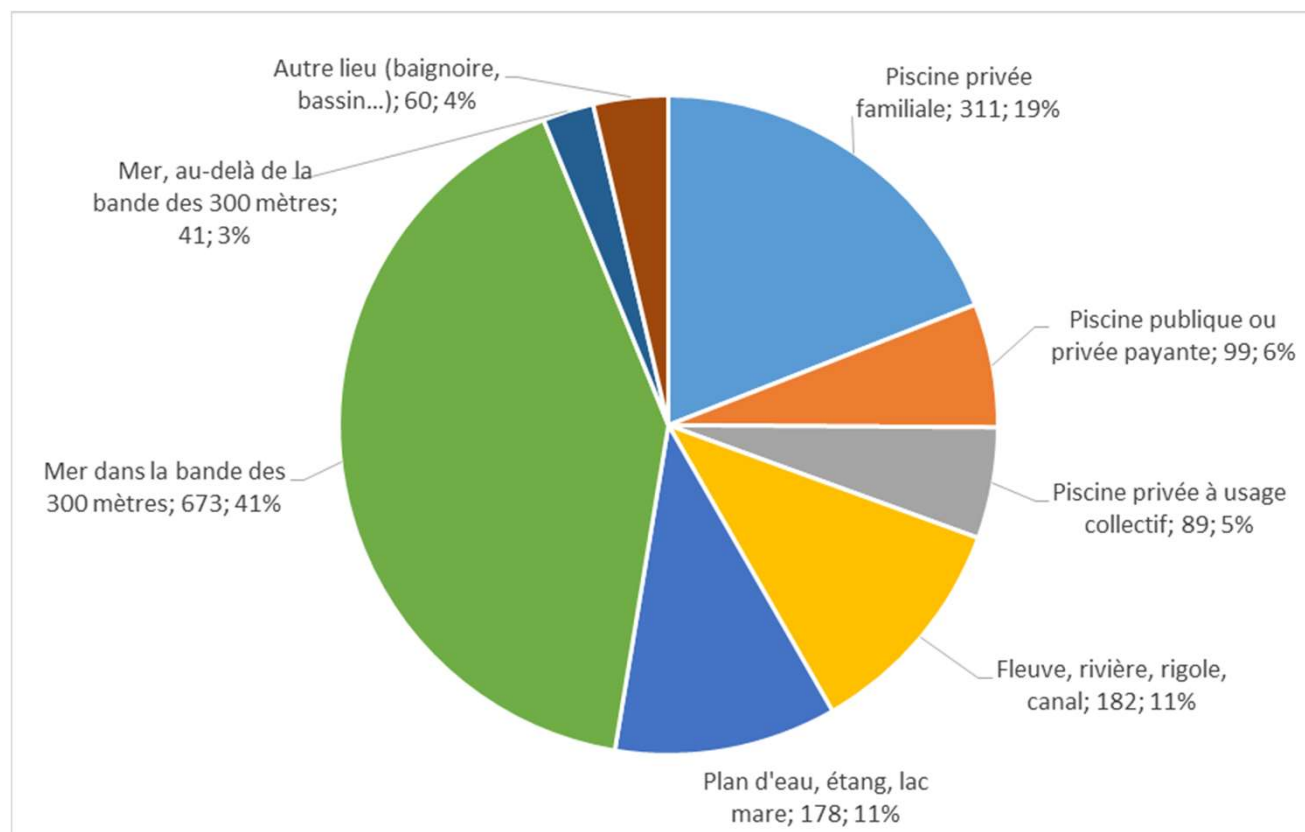
- En 2018 par rapport à 2015, année de la précédente enquête, augmentation du nombre des noyades accidentelles de 30 % (1649 vs 1266) et stabilité du nombre de noyades suivis de décès (406 vs 436)
- Augmentation des noyades accidentelles observée surtout chez les moins de 13 ans (600 vs 338)
  - Augmentation des noyades accidentelles chez les 0-6 ans de 96 % de manière globale et de 132 % uniquement en piscine privée familiale
  - Augmentation du nombre de décès par noyade en piscine privée familiale chez les moins de 6 ans de 13 à 25
- Facteurs à prendre en compte :
  - Conditions climatiques particulièrement favorables à la baignade, évolution possible des prises de risques (augmentation des baignades dans des lieux non autorisés)

# RÉPARTITION DES NOYADES ACCIDENTELLES SELON LE DEVENIR DE LA NOYADE ET L'ÂGE

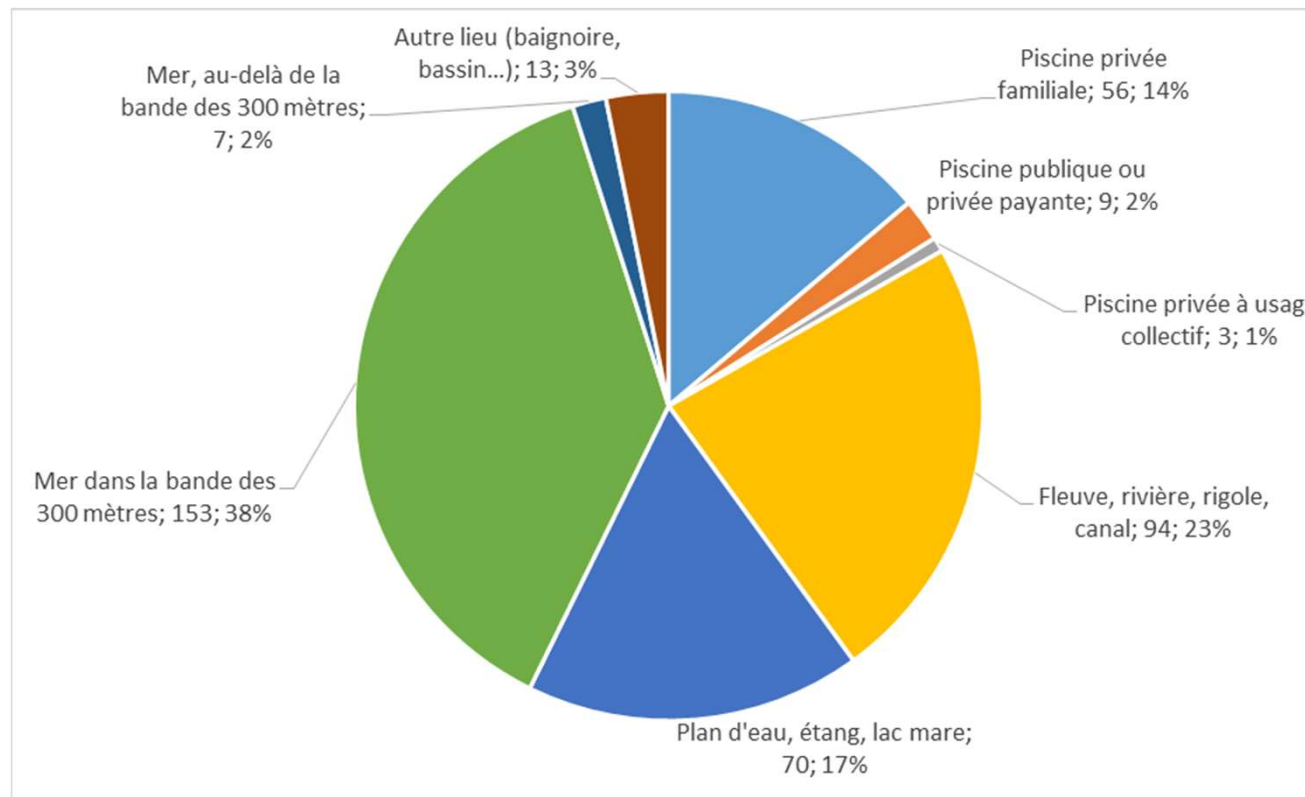




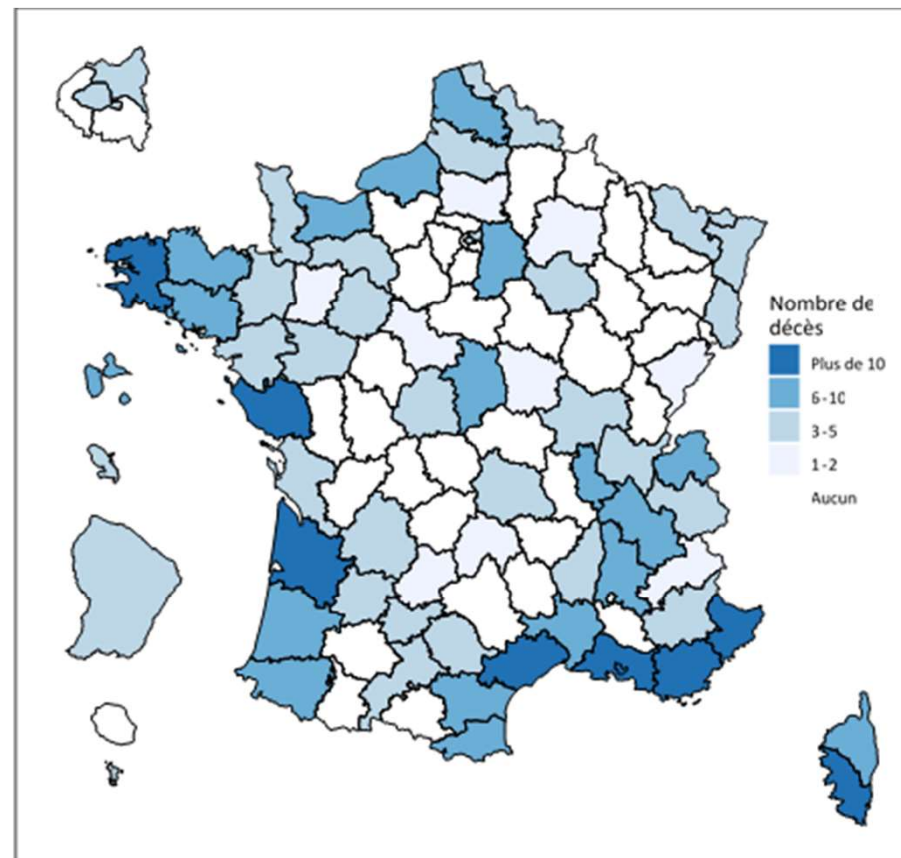
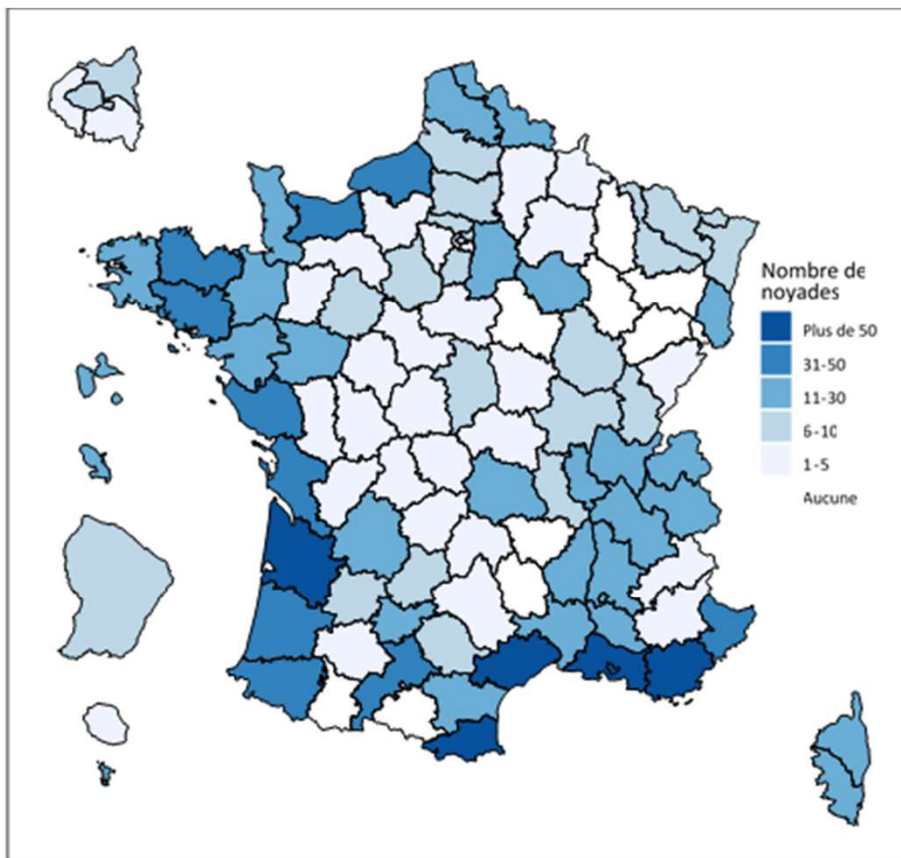
# RÉPARTITION DES NOYADES ACCIDENTELLES PAR LIEU DE NOYADE (NOMBRE ET %)



# RÉPARTITION DES NOYADES ACCIDENTELLES SUIVIES DE DÉCÈS PAR LIEU DE NOYADE (NOMBRE ET %)



# RÉPARTITION DES NOYADES ACCIDENTELLES SELON LE DÉPARTEMENT



# ACTIVITÉS PRATIQUÉES ET CIRCONSTANCES DES NOYADES ACCIDENTELLES



- Activité de baignade rapportée pour 71% des noyades
  - Pour 10% des noyades, une autre activité que la baignade rapportée : bateau à moteur (35 cas), pêche (28 cas), apnée (25 cas) et canoé, kayak ou rafting (19 cas).
  - Proportion de noyades fatales plus importante lorsqu'a été rapportée la pratique d'une activité comparativement à la pratique de la baignade seule : 36% vs 21%.
- Circonstances la plus fréquemment rapportée : malaise dans 20% des noyades (49% chez les 65 ans et plus)
  - Proportion de noyades fatales plus importante pour les noyades associées à un malaise par rapport aux noyades qui n'en faisaient pas mention : 39% vs 21%.
- Consommation avérée ou suspectée d'alcool : 6% des noyades (16% en cours d'eau et 11% en plan d'eau vs 5% ou moins dans les autres lieux)
  - Proportion de noyades fatales parmi les victimes ayant *a priori* consommé de l'alcool plus importante que parmi celles n'en ayant pas consommé : 40% vs 24%.

## LES NOYADES ACCIDENTELLES : TOUS LES ÂGES ET TOUS LES LIEUX CONCERNÉS



- En piscine privée familiale, 18% des noyades se terminent par un décès et 72% concernent les moins de 6 ans.
- Dans les autres piscines, 6% des noyades se terminent par un décès et 73% concernent les moins de 13 ans.
- En cours d'eau, 52% des noyades se terminent par un décès et 50% concernent les moins de 25-64 ans.
- En plan d'eau, 40% des noyades se terminent par un décès et 72% concernent toutes les classes d'âges.
- En mer, 23% des noyades se terminent par un décès et 37% concernent les 65 ans et plus.

## CARACTÉRISTIQUES DES NOYADES ACCIDENTELLES EN MER



- Proportion de noyades dans une zone de baignade surveillée de 60% en mer, dans la bande des 300 mètres
  - Là où il y a le plus de baigneurs
- Proportion de noyades fatales plus importante dans les zones de baignade non surveillée par rapport aux zones de baignade surveillée : 39% vs 12%.

# PRÉVENTION DES NOYADES ACCIDENTELLES



- Premier programme de prévention des noyades en 2006
- Les noyades sont pour la plupart évitables
- Importance de l'aisance aquatique aux plus jeunes âges et de l'apprentissage de la nage vers 4-5 ans
- Il n'est jamais trop tard pour apprendre à nager, même à l'âge adulte. Selon le baromètre santé 2016 de Santé publique France, près d'un Français sur six (16%) déclare ne pas savoir nager (proportion qui augmente avec l'âge).

# PRÉVENTION DES NOYADES ACCIDENTELLES CHEZ LES ENFANTS ET LES ADULTES



- Quel que soit le lieu de baignade, un enfant doit toujours être surveillé de manière permanente et rapproché par un seul adulte responsable.
- Chez les adultes, tenir compte de son état de santé, ne pas se baigner si l'on ressent un trouble, ne pas surestimer sa condition physique et son niveau de natation, éviter la consommation d'alcool, rentrer dans l'eau progressivement, surtout après une longue exposition au soleil.
- Nécessité de tenir compte de l'environnement de baignade, surtout en cours d'eau, plan d'eau et en mer, de s'informer sur les conditions météorologiques et, de manière générale, de respecter les consignes de sécurité, interdictions de baignade et se baigner dans les zones surveillées signalées par les drapeaux de baignade, là où en cas de besoin, l'intervention des équipes de secours est la plus rapide.



# COMMUNICATION DES RÉSULTATS DE L'ENQUÊTE NOYADES 2018

- Communication en juin 2019:
  - Article dans le Bulletin épidémiologique hebdomadaire publié le 11 juin et disponible sur le site de Santé publique France
  - Production de 3 documents de prévention contre les noyades conjointement entre Direction des Sports / DGS / SpFrance : une affiche et deux infographies (enfants et fortes chaleurs)



## CONCLUSION

- Les noyades accidentelles = tous les âges et tous les lieux et responsables chaque été de centaines d'hospitalisations et de près de 4 décès par jour en moyenne
- Pas d'équivalent dans le monde de l'enquête NOYADES
- Contribution des résultats des enquêtes NOYADES à l'élaboration de messages de prévention contre les noyades estivales
- Besoin de stratégies de lutte contre les noyades globales, passant par l'aménagement et la signalisation des lieux de baignade et des campagnes d'information spécifiques selon les groupes d'âge et les lieux de noyade, en amont et pendant l'été.