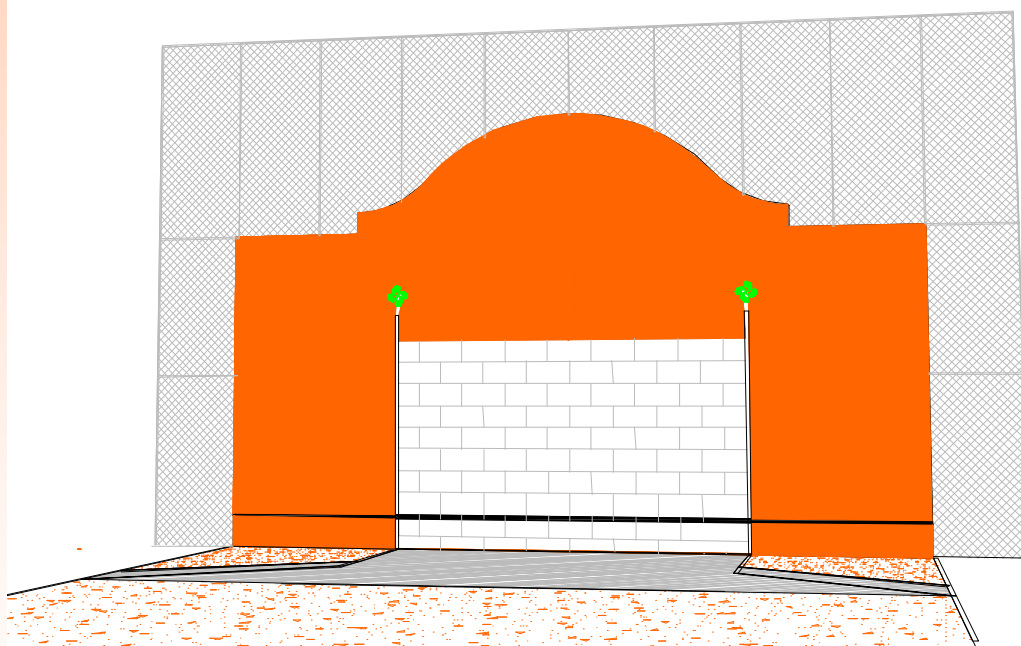


FRONTON PLACE LIBRE

Note du ministère chargé des sports :

La fédération travaille à une modification de ce règlement. L'élaboration du nouveau règlement doit respecter les procédures prévues au code du sport (CERFRES, voire CCEN) pour pouvoir être opposable au tiers et mis en ligne sur ce site.



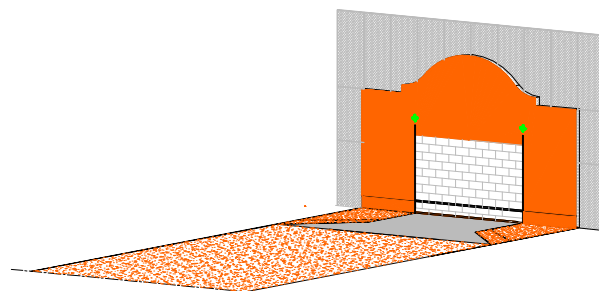
FICHES TECHNIQUES PLANS

Plans pour la construction de fronton place libre :


- *Élévation mur de jeu (Echelle : 1/200).*
- *Vue en plan / au sol (Echelle : 1/200).*
- *Fiche technique*

FICHE TECHNIQUE

FRONTON PLACE LIBRE



A - Le mur de jeu

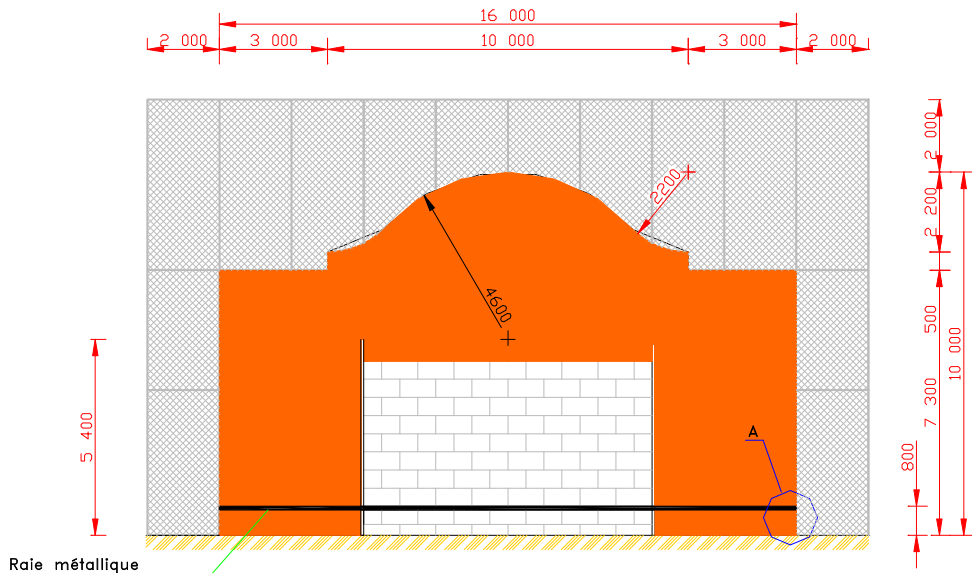
Largeur	16 m
Epaisseur	35 à 50 cm
Hauteur maxi	10 m (12 m avec le filet)
Surface du mur	135 m ²
Niveau de la raie métallique	80 cm (niveau supérieur)
Couleur de la raie métallique	noir
Teinte pour le mur	RAL 
Aspect du parement du mur	lisse (absent de tous grains en surface)
Orientation	nord, nord est

B - L'aire de jeu

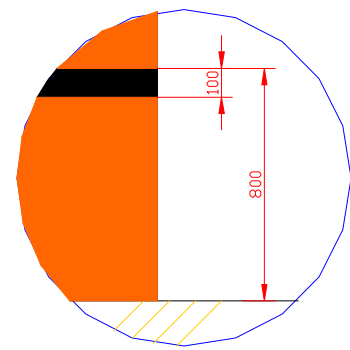
Longueur	50 à 100 m
Largeur	16 m
Longueur de la bouteille	9 m
Largeur de la bouteille	8 m
Surface de la bouteille	88 m ² (102 m ² pour la main nue)
Aspect de surface la bouteille	béton armé lissé ou dalle préfabriquée
Epaisseur des lignes	60 mm
Nature du sol de l'aire de jeu	terre battue ou enrobé dense
Pente transversale	1 % dans le cas d'un sol en enrobé

C - Les équipements

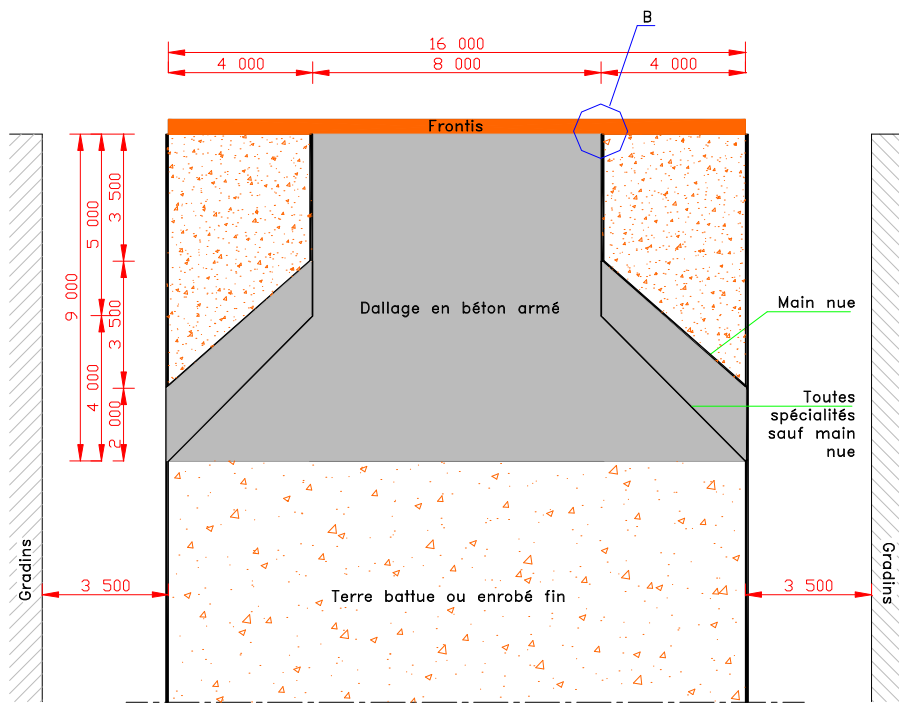
Distance des gradins par rapport à limite extérieure de jeu	3,50 m
Nature du filet de protection	mailles souples 30 x 30 mm
Surface du filet	106 m ²



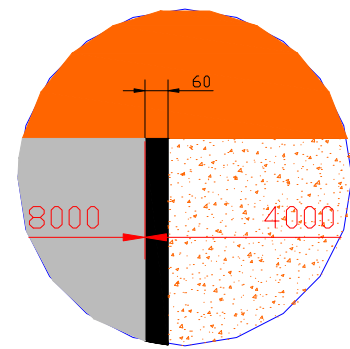
ELEVATION – FRONTON



Détail A
Echelle : 1/25



VUE EN PLAN

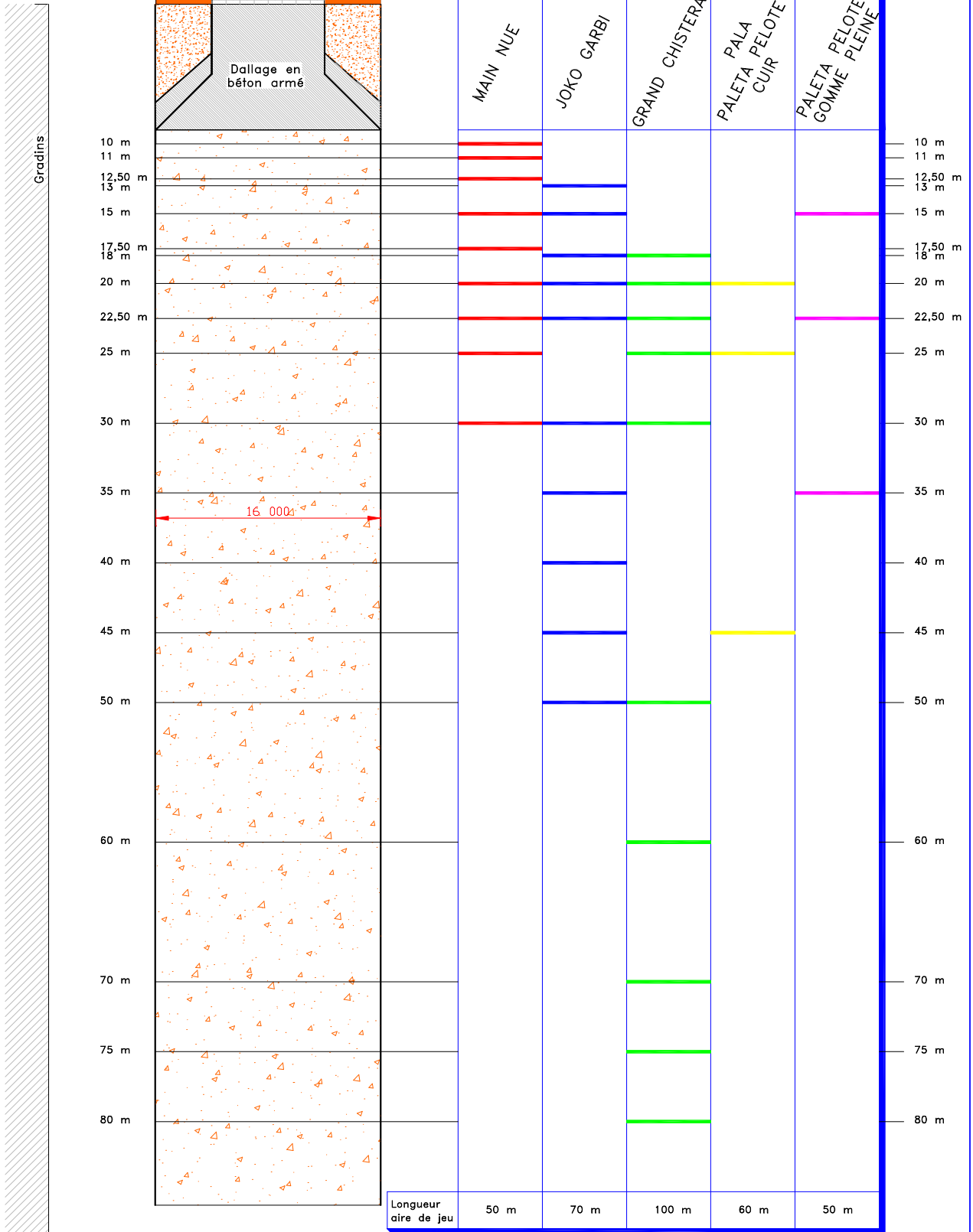


Détail B
Echelle : 1/25

Longueur de l'aire de jeu : 50 à 100 m selon le type de jeux.

Vue en élévation / Vue en plan		Unité : mm	
FRONTON PLACE LIBRE			
Feuille 1/3			
Echelle : 1/200 (Détail Ech : 1/25)			
Date : Août 2001		Version : A	

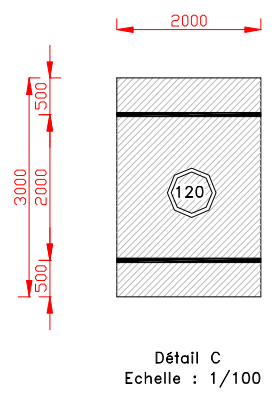
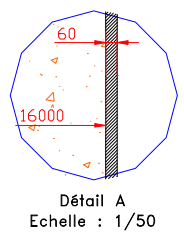
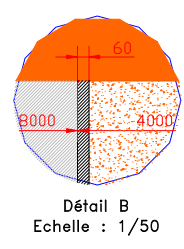

VUE EN PLAN



Toutes les lignes représentées ont une épaisseur de 60 mm. Les distances des lignes repérées sur le côté de l'aire de jeu indiquent les axes des lignes et ces distances doivent être marquées au sol comme sur le plan.

Vue en plan du marquage au sol		Unité : mm	
FRONTON MARQUAGE AU SOL			
Feuille 2/3			
FFPBO	Echelle : 1/400		
	Date : Août 2001	Version	A

VUE EN PLAN



Toutes les lignes représentées ont une épaisseur de 60 mm. Les distances des lignes repérés sur le côté de l'aire de de jeu indiquent les axes des lignes et ces distances doivent être marquées au sol comme sur le plan.
A noter que dans le cas d'un sol en terre battue, seules les marques des distances seront repérées sur les 2 côtés latéraux de l'aire de jeu.

Vue en plan du marquage au sol		Unité : mm	
FRONTON MARQUAGE AU SOL			
REBOT			
		Feuille 3/3	
		Echelle : 1/400 (Détail Ech : 1/50)	
FFPB	Date : Août 2001	Version : A	